

PRODUKTDATENBLATT

OFFICE LINE DOUBLE ROTATABLE 0.6M

24W 840

Office Line Double Rotatable | Bürodeckenleuchte mit drehbaren Leuchtkörper mit Zugschalter



Anwendungsgebiete

- Innenraumanwendungen
- Heimarbeitsplätze
- Allgemeine Innenbeleuchtung
- Küchen, Arbeitsbereiche

Produktvorteile

- Attraktives und funktionales Design für Büroanwendungen
- Drehbarer Lichtkörper zur individuellen Ausleuchtung der Arbeitsfläche
- Wählbar zwischen Decken- oder Pendelmontageoption für direktes Licht am gewünschten Ort
- Zugschalter für leichtes An- und Ausschalten
- Länge des Zugschalters flexibel kürzbar

Produkteigenschaften

- Lebensdauer: bis zu 30.000 h

TECHNISCHE DATEN

Elektrische Daten

Nennleistung	24,00 W
Nennspannung	220...240 V
Netzfrequenz	50...60 Hz
Nennstrom	143,000 mA
Einschaltstromdauer T_{h50}	3.5 μ s
Max. Anzahl der Leuchten Leitungsschutzschalter B16	18
Max. Anzahl der Leuchten Leitungsschutzschalter C16	23
Netzleistungsfaktor λ	> 0,70
Oberschwingungsgehalt	< 90 %
Schutzklasse	II
Betriebsart	Elektronisches Vorschaltgerät (EVG)

Photometrische Daten

Lichtstrom	2400 lm
Gesamtlichtstrom der enthaltenen Lichtquellen	3100 lm
Lichtausbeute	95 lm/W
Farbtemperatur	4000 K
Lichtfarbe (Bezeichnung)	Kalt weiß
Farbwiedergabeindex Ra	≥ 80
Standardabweichung des Farbabgleichs	6 sdc _m
Flimmer-Messgröße (Pst LM)	<1
Messgröße für Stroboskop-Effekte (SVM)	<0.4
Photobiologische Risikogruppe gemäß EN62778	RG1
Ausstrahlungswinkel	98 °

Maße & Gewicht

Länge	599,80 mm
Breite	119,00 mm
Höhe	102,20 mm
Produktgewicht	960,00 g



OFFICE LINE DOUBLE ROT 0.6M
24W 840

Materialien & Farben

Produktfarbe	Schwarz
Gehäusefarbe	Schwarz
Gehäusematerial	Polycarbonat (PC)
Material Abdeckung	Polycarbonat (PC)
Glühdrahtprüfung nach IEC 60695-2-12	650 °C
Quecksilbergehalt der Lampe	0.0 mg

Anwendung & Installation

Umgebungstemperaturbereich	-20...+40 °C
Lagertemperaturbereich	-20...+80 °C
Anschlussart	Druck-Anschlussklemme, 2-polig
Schutzart	IP20
Schutzklasse IK (Stoßfestigkeitsgrad)	IK06
Dimmbar	Nein
Montageart	Abgehängt/Anbau
Montageort	Decke
Anwendungsumgebung	Innenanwendungen
LED-Modul austauschbar	Nicht austauschbar
Mit Leuchtmittel	Ja

Lebensdauer

Lebensdauer L70/B50 bei 25 °C	30000 h ¹⁾
Anzahl der Schaltzyklen	15000

¹⁾ t[h]: L70 / B50 @ 25 °C (Ta), t[h]: L80 / B10 @ 25 °C (Ta), t[h]: L90 / B10 @ 25 °C (Ta)


Zertifikate & Standards




Normen	CE / EAC / UKCA
Leuchte mit begrenzter Oberflächentemperatur "D-Zeichen"	Nein

TECHNISCHE AUSSTATTUNG

– Vollständiges Montage- und Anschlusszubehör enthalten

DOWNLOADS

Dokumente und Zertifikate	Name des Dokuments
 User instruction	OFFICE LINE DOUBLE ROT

Dokumente und Zertifikate	Name des Dokuments
 Packaging insert	Legal Insert
 Declarations Of Conformity CE	CE Declaration Office Line
 Declarations Of Conformity UKCA	UKCA Declaration Office Line

VERPACKUNGSINFORMATIONEN

EAN	Verpackungseinheit (Stück pro Einheit)	Abmessungen (Länge x Breite x Höhe)	Bruttogewicht	Volumen
4099854185007	Faltschachtel 1	116 mm x 141 mm x 632 mm	1220.00 g	10.34 dm ³
4099854185014	Versandschachtel 4	672 mm x 257 mm x 309 mm	5822.00 g	53.37 dm ³

Die genannten Produktnummern beschreiben die kleinste bestellbare Mengeneinheit. Eine Versandeinheit kann mehrere Einzelprodukte beinhalten. Als Bestellmenge verwenden Sie bitte das Ein- oder Mehrfache einer Versandeinheit.

Haftungsausschluss

Änderungen und Irrtümer vorbehalten. Vergewissern Sie sich, dass Sie immer den neuesten Stand verwenden.